

SKU: DOA-B154-06

5 DROGAS EN ORINA

TEST DE PANEL

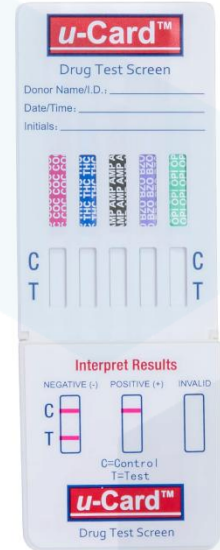


El Test Rápido de Detección de **5 Drogas** en Orina en **Formato Panel o Multicard** es un **dispositivo confiable, seguro y de lectura fácil**, diseñado para evaluaciones rápidas y eficientes que **cumple con el tamizaje recomendado por el ISP de Chile**.

Características: Obtén resultados rápidos y confiables en solo **3 a 5 minutos** con el **Test Panel de 5 Drogas**, su lectura es 100% visual, clara y sin necesidad de equipos adicionales, ideal para controles rápidos.

Este test se utiliza con **orina fresca**, funcionando perfectamente entre **15°C y 30°C**.

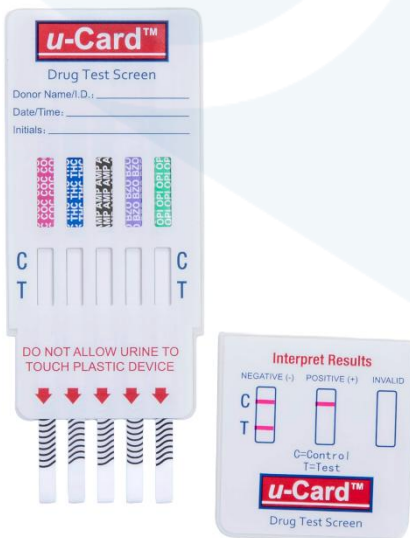
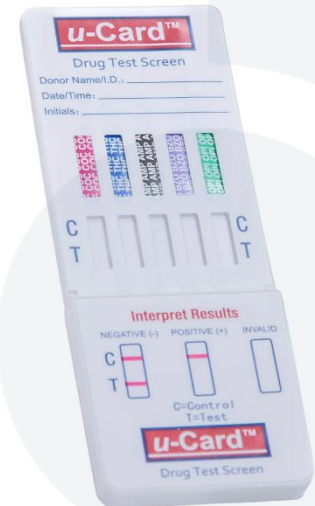
Solo abre el empaque o sobre cuando **vayas a usarlo** y listo. Diseñado para uso rapido, asegura **precisión, facilidad y eficiencia** en cada evaluación.



Puntos de Cortes del dispositivo y comparados con el Tamizaje Recomendado del ISP de Chile.

NOMBRE DE DROGA	Sigla	Punto de Corte Copa ng/ml	Tamizaje ISP ng/ml	Cumple Tamizaje
COCAINA	COC	150	150	✓ Cumple
MARIHUANA	THC	50	50	✓ Cumple
ANFETAMINAS	AMP	500	500	✓ Cumple
BENZODIAZEPINAS	BZO	200	200	✓ Cumple
OPIÁCEOS	OPI	2000	2000	✓ Cumple

Fuente: tamizaje de drogas de abuso en orina Version2, 2024 del ISP de Chile.



El **ISP de Chile o Instituto de Salud Publica de Chile** establece **CUT-OFF** (puntos de corte) obligatorios para considerar una prueba de tamizaje como válida.

Estos valores provienen de estándares internacionales **SAMHSA y EWDTs**.

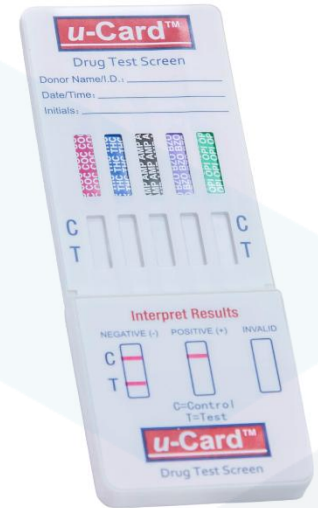
Este test cumple 100% con todos los valores de corte oficiales del ISP de Chile.

SKU: DOA-B154-06

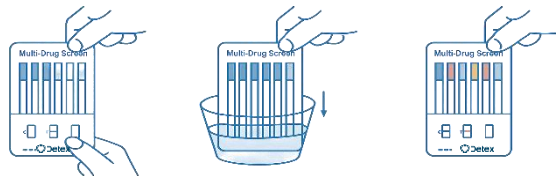
TEST DE PANEL: 5 DROGAS EN ORINA

Instrucciones de uso:

1. Llevar la bolsa a temperatura ambiente antes de abrirla. Sacar el test en **panel** de su bolsa y utilizarlo.
2. Abrir el **panel**.
3. Con las flechas señalando la muestra de orina, **sumergir el panel verticalmente** en la muestra de **orina durante 10 a 15 segundos**. Sumergir las tiras hasta el nivel de las líneas gruesas, pero no por encima de la flecha en el panel de ensayo.
4. Colocar la **tapa del panel** y dejar el panel en una **superficie plana**.
5. Leer las tiras de adulteración/controles de validez.
6. El resultado debe ser interpretado a los **5 minutos**. No interpretar el resultado pasado 10 minutos.



Pasos de uso.....!



Sacar la tapa del panel y sumergir hasta las líneas punteadas.



Interpretación de Resultados: Test de Droga en Orina

Los test de inmunoensayo funcionan con líneas de color que aparecen en las zonas **C (Control)** y **T (Test)**. La lectura debe realizarse dentro del tiempo indicado en el envase (5 minutos).

1. Resultado NEGATIVO (-)

Se observa una línea en **"C"** y una línea en **"T"**, aunque sea tenue.

- ✓ Detecta que la droga no está presente o está por debajo del valor de corte (cut-off).
- ✓ Una línea tenue en "T" sigue siendo NEGATIVA.

Interpretación: No se detecta consumo reciente significativo según los estándares del ISP.

2. Resultado POSITIVO (+)

Aparece línea en **"C"**, pero NO aparece línea en **"T"**.

- X La ausencia de la línea "T" indica que la droga está igual o por encima del cut-off.
- X Debe considerarse un resultado presuntivo positivo.

Interpretación: La sustancia está presente en niveles relevantes para tamizaje laboral o clínico.

Recomendación ISP: Todo resultado positivo debe confirmarse **con una técnica de laboratorio (GC/MS o LC/MS/MS)**.

3. Resultado INVÁLIDO

No aparece línea en **"C"**, independientemente de lo que ocurra en **"T"**.

- X El test no funcionó correctamente.
- X Puede deberse a volumen insuficiente de muestra, humedad, contaminación o producto dañado.

Acción: Repetir con un nuevo dispositivo.